

Top-trend Európában és Észak Amerikában!

# Densah® Bur

- EGY KÉSZLET – MINDEN implantációs rendszerrel kompatibilis
- D4 csont D2 csonttá transzformálása autogén csontnekrózis nélkül
- Hihetetlen primer stabilitás és megnövelt BIC a RING-BACK EFFECT-tel
- SOKOLDALÚ, több funkációs készlet még sinus emeléshez is
- 4,2 mm-es implantátum behelyezése 3 mm-es gerinccbe gerinccrepezítés nélkül

**MEGAGEN**  
For Lifetime Smiles

**Versah!**  
THE OSSEODENSIFICATION COMPANY



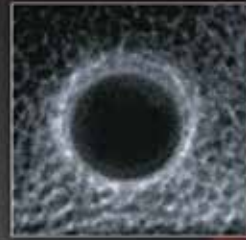
## Paradigma váltás az arcüregi sinus műtéteknél!

A Densah® fúrók soha nem érintik a sinus membránt, hanem az összetömörített csont emeli meg, így elkerülhető a szakadás veszélye.



## Azonnali terhelés akár D4 csontban is!

Nagyobb csontsűrűség osseointegrációval




Helyezzen el  $\varnothing$  4,2 mm-es implantátumot, akár 3 mm-es gerinccbe is!

Óramutató járásával megegyező irányban  
Precíz csontvágási mód



Óramutató járásával ellentétes irányban

Osseodenzifikációs mód



Starter Kit Densah Bur (Regular)

A csomag tartalma:

**7 db fúró + 1 db fúrótartó**

VT1525 (2.0mm), VT2535 (3.0mm)

VT3545 (4.0mm), VT1828 (2.3mm)

VT2838 (3.3mm), VS2228 (2.5mm)

VS3238 (3.5mm)

Bevezető **AKCIÓ!**

Eredeti ár: € 1.335

helyett **most csak**

**€ 995**

## Mi az OSSEODENZIFIKÁCIÓ, a Densah® Bur fő technológiája?

A Densah® fúrókat úgy tervezték, hogy tömör csontot hozzanak létre ahelyett, hogy a csontot irrigációval és az óramutató járásával ellentétes fúrással üregesítenék ki.

### A Densah® fúrók előnyei

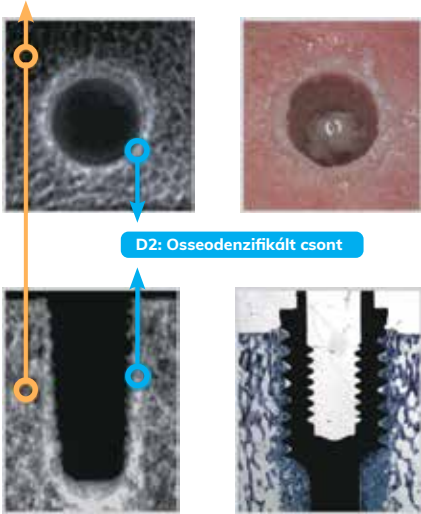
- 1 Nincs szükség kockázatos aláfúráásra
- 2 Azonnali terhelés, akár D4 csonttal is
- 3 Magasabb primer stabilitás implantátum behelyezéskor
- 4 Az osseodenzifikáció a D4 csontot D2 csonttá alakítja autogén csontnekrózis nélkül
- 5 Az azonnali „visszarugó” hatás az implantátum körül jobb BIC-t és magasabb ISQ-t eredményez

**sanitaria**

## Densah® fúró 2 féle működése

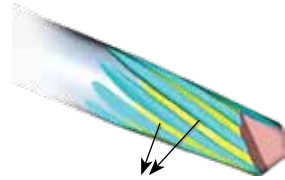


### D4: Normál csont



- Csontkondenzáció: Autograft osseodenzifikációs hatás
- Magasabb primer stabilitás és BIC

## Paradigma váltás az arcüregi sinus műtéteknél!



A Densah® fúrók soha nem érintik a sinus membránt, amelyet az összetömörített csont emel meg, megszüntetve ezzel a szakadás kockázatát. Továbbá nincs csontvesztés, ami miatt a csontpótlás szükséglete minimális. A Densah® fúrók nagyobb csontsűrűséget érnek el, miközben szélesítik a gerincet, ami lehetővé teszi a keskeny gerincbe történő implantálást is.



A Densah® fúrók soha nem érintik a sinus membránját, amelyet az összetömörített csont emel meg, megszüntetve ezzel a szakadás kockázatát.

## Esettanulmányok

### Densah® Lift Protocol

Courtesy of Dr. Salah Huwais



### Ridge Expansion Protocol

Courtesy of Dr. Samvel Bleyan



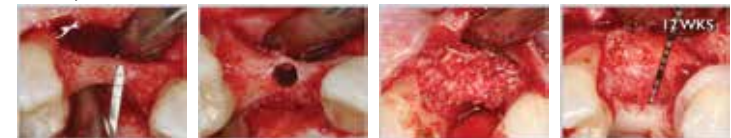
### Immediate Implant Placement Protocol

Courtesy of Dr. Salah Huwais



### Guided Expansion Graft: 2-Stage Augmentation Protocol

Courtesy of Dr. Salah Huwais

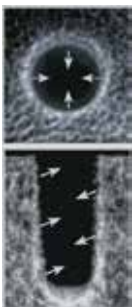


### Molar Septum Expansion Protocol

Courtesy of Dr. Samvel Bleyan



## Mi az a "visszarugó" hatás?



A csont osseodenzifikációja a Densah® fúróknak köszönhetően összenyomott szivacsos csontállományt hoz létre, amelynek a visszarugó hatása egy olyan gyors szöveti válasz, amikor az összenyomott csont visszazáródik az implantátum körül, ezáltal megnövelve mind a BIC értéket, mind pedig az implantátum primer stabilitását.

A csonttömörítés + visszarugó hatás gyorsabb osseointegrációt eredményez.



Standard fúrás



Densah® fúró  
Osseodenzifikáció



In-vivo teszt  
Osseodenzifikáció  
6 héttel az operáció után

## Magasabb ISQ érték!

29 implantátum 13 páciensnél

