



Ülj egészségesen, dolgozz kényelmesen

Fogorvosként nem kell, hogy kényelmetlen testtartást vegyen fel páciensei kezeléséhez.
A Score Dental a legjobb választásokat kínálja azért,
hogy egészségesen ülhessen és kényelmesen dolgozhasson.

Score Dental: üljön egészségesen és dolgozzon kényelmesen

Pult és
recepció
14. oldal



Munka
mikroszkóppal
11. oldal



Fogtechnika
13. oldal



Fogorvos
és dentálhigiénikus
10. oldal



Asszisztens
12. oldal



A fogorvosok 30%-a vonul nyugdíjba idő előtt hát- és/vagy nyakproblémák miatt...

A vizsgálatok kimutatták, hogy a fogorvosok 70%-a tapasztal rendszeresen mozgásszervi fájdalmakat. Az ok nyilvánvaló: fogorvosként gyakran vesz fel legkülönbözőbb, kényelmetlen testtartásokat, hogy megfelelően

végezhesse munkáját. Ez fokozott – és gyakran statikus – izomfeszüléshez vezet, valamint rendkívüli nyomást gyakorol a hátában és nyakában lévő csigolyák sérülékeny részeire. Ennek összes következményével együtt.

... a Score Dental-lal Ön egészségesen ülhet, és kényelmesen végezheti munkáját

Ergonomikus ülőalkalmatosságainkkal – a nyeregszékektől az irodaszékekig – a Score Dental segíti Önt az egészséges ülésben és kényelmes munkavégzésben. Így a munkanap végére is marad energiája, és a munka közbeni kedvezőtlen testtartások okozta sérülések nélkül érheti meg a nyugdíjas kort. K+F részlegünk évtizedek óta végez

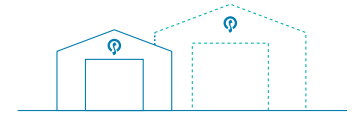
kutatásokat a fogászati praxisok mindennapi rutinjával kapcsolatban. Ezen ismeretek alapján olyan ülőalkalmatosságokat fejlesztünk, melyek már több, mint 100.000 fogászati szakember számára, több, mint 50 országban teszik lehetővé, hogy egészségesen és kényelmesen dolgozzanak. Erre a tényre büszkék vagyunk!

1977

A Score megalapítása

1994

Az első professzionális fogorvosi szék kifejlesztése, együttműködve a Groningeni Egyetem fogorvosi karával.



1998

Gyártókapacitás bővítése új létesítményekkel

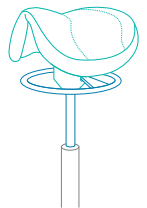
1999



A forradalmi Score nyeregszék bevezetése.

2000

Az innovatív Balance (kiegyensúlyozó) mechanizmus kifejlesztése a dinamikus üléshez.



2015

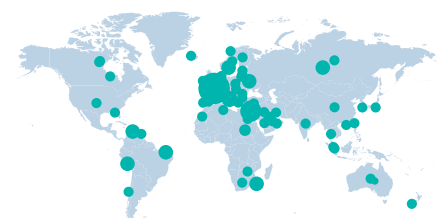
Score Dental divízió létrehozása a további specializáció érdekében.

2016

Nagyszabású ergonómiai kutatás több, mint 50 praxis és laboratórium bevonásával.

2015

A Score Dental termékei több, mint 50 országban kaphatók a szakosodott partnereknél. Több, mint 100.000 fogászati szakember választotta világszerte a Score Dental ülőalkalmatosságait.



Hogyan kell egészségesen ülni?

Tippek az ártalmas és kényelmetlen testtartások elkerüléséhez

A megfelelő ülés aktív és egyenes ülést jelent.

Egyenesen ülni aktív testtartásban: tolja ki mellkasát, és minimalizálja az izmaira nehezedő statikus nyomást (lásd még a medence billentésére vonatkozó tippet is). Majd állítsa a kezelőszéket a megfelelő magasságba. Vegyen fel laza testtartást, ami függőleges rálátást biztosít a munkaterületre. Szükség esetén billentse úgy a páciens fejét, hogy közvetlenül belelásson a szájába.



Dolgozzon dinamikusan

Kerülje a túl hosszú ideig tartó, statikus, megfeszült testtartásban való munkavégzést. Próbáljon meg mozogni és lazítani ahányszor csak lehet a kezelés alatt.



Álljon fel!

Kerülje a hosszú ideig tartó ülést, és rendszeres időközönként keljen fel és mozogjon a munkanap során. **Tipp!** Saját maga hívja be a pácienseket a váróból, és álló magassághoz állítsa be a számítógépes munkaállomást.

Maradjon fitt

Nyújtsa izmait rendszeres gyakorlatokkal. Ez lehetővé teszi, hogy hosszabb ideig tartsa a megfelelő testtartást, és gyorsabban regenerálja a feszült izmokat.



Ezeket a tippeket széleskörű gyakorlati ismereteink alapján soroltuk fel, számos egyetem ergonomiai szakemberével együttműködve. Ezek a tippek segítenek Önnek abban, hogy egészségesen üljön és kényelmesen végezze munkáját. Ezeket a tippeket azonnal ki is próbálhatja!



Billentse medencéjét az optimális háttartáshoz

A felsőtest és comb közötti szögnek (ez a csípőszög) legalább 110 fokosnak kell lennie, úgy, hogy medencéje előre van billentve. A medence ily módon való billentése azt jelenti, hogy gerince nagyrészt megtartja a természetes S-alakot. Épp úgy, mintha állna. Semleges testtartás 135 fokos nyitott csípőszög az optimális. Ez az úgynevezett 'semleges testtartás' minimalizálja az izmaira és gerincoszlopára nehezedő terhelést. A következő oldalon olvashat erről bővebben.



Ne vegyen fel ártalmas testtartásokat. Próbálja meg váltogatni a testtartásokat az alábbi határokon belül:

Fej

A fej nehéz (átlagosan 4,5 kilót nyom), és ezért nagy nyomást gyakorol csigolyáira és izmaira minden elfordításnál. Munka közben tartsa egyenesen fejét, amennyire lehet. Ne hajtsa előre fejét 20 foknál nagyobb mértékben. Mindig kerülje el fejének oldalra billentését.

Felsőtest

Legfeljebb 10 fokkal dőljön előre felsőtestével csípőízületéhez képest. Mindig kerülje az oldalirányú (laterális) dőlést, és felsőtestének elfordítását.

Felkarok

Ha lehet, könyökét és felkarját tartsa felsőteste mellett, hogy csökkentse a felkarjaira és vállaira nehezedő statikus terhelést.

Alkarok

Kutatások szerint a legoptimálisabb az alsó és felső kar közötti 90 fokos szög. Az alkar súlyának megtámasztásához pihentesse alkarját negyedik és ötödik ujján, akár a páciens szájának belsejében, akár azon kívül. Munkavégzés közbeni egészséges testtartásnál szeméitől körülbelül 34-40 cm távolságban fog dolgozni.

További információkért és kutatásokért látogasson el az European Society of Dental Ergonomics (Európai Fogászati Ergonómiai Társaság) honlapjára: www.esde.org.

Score Dental nyeregszékek

'Ülve állás' vagy 'állva ülés'. Más szóval: aktívan és ellazulva, ergonomikusan kényelmes testhelyzetben ülni. Ez a filozófia húzódik meg az innovatív Score Dental nyeregszékek háttérében. Napjainkban ezt az ülőalkalmatosságot választja több, mint 35.000 fogorvos világszerte. A Score Dental nyeregszék három nagy előnye:



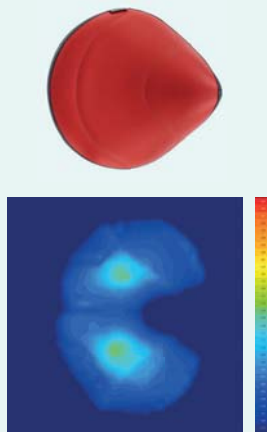
1 A természetes függőleges ülő testhelyzet óvja a hátat és a nyakat a sérülésektől

A hagyományos fogorvosi ülőkék csak korlátozott csípőszöget tesznek lehetővé. Ez nagyon fárasztóvá teszi azt, hogy gerincét, nyakát és fejét kényelmesen, függőleges vonalban tartsa. Egyenes testtartással ülni maradni egyszerűen túl sok izom feszülésével jár. Az eredmény, hogy egy idő után automatikusan begörnyed, és hajlott pozícióban kezd dolgozni.

A Score Dental nyeregszékek ezt megakadályozzák. A nyereg egyedi formája és a megemelt ülés magasság megnöveli a csípőszöget (akár 140 fokra), miközben medencéje előre billen, gerincét, nyakát és fejét automatikusan egészséges, függőleges vonalba helyezve ('semleges testtartás'; lásd lent). Így megtartja az egészséges, álló helyzethez hasonló testtartást, miközben a hagyományos ülés előnyös stabilitását és kényelmét élvezzi.

Nyomásmérés

A nyomásmérés a súly egyenletes eloszlását mutatja a maximális kényelem érdekében.



Optimális nyomáseloszlás, férfi Amazon Balance-on

Semleges testtartás

A 'nyitott' csípőszög döntő szerepét a NASA kutatói bizonyították be. Súlytalan állapotban minden ízület felveszi a 'semleges testtartást'. Az izomcsoportokra azonos nyomás nehezedik. Ezért egészségesebb nyitott csípőszöggel ülni, és könnyebb megtartani.



Forrás: 'NASA 1978'



2 Közelebb ülhet a pácienshez. Nem szükséges annyira föléhajolnia.

90-110 fokal csípőszögénél lábai gyakran útban vannak, közel ülve a pácienshez, ezért jobban behajlítja hátát, és nyomásnak teszi ki azt, hogy jobban belelásson a szájba. A kezelőszék magasabbra állítása nem jó megoldás, mert akkor magasabbra kell emelnie karjait, akaratlanul növelve a feszülést válláiban és nyakában. A Score Dental nyeregszéken megemelt pozícióban ül oly módon, hogy combja jobban lefelé és oldalra irányul (nem pedig előre). Ez lehetővé teszi, hogy jobban elhelyezze lábait a kezelőszék alatt, ezáltal sokkal közelebb ülhet a pácienshez. Továbbá könnyebben mozoghat a páciens körül, mert lábai valamelyest terpeszben vannak, és könnyedén el tud rugaszkodni balra vagy jobbra.

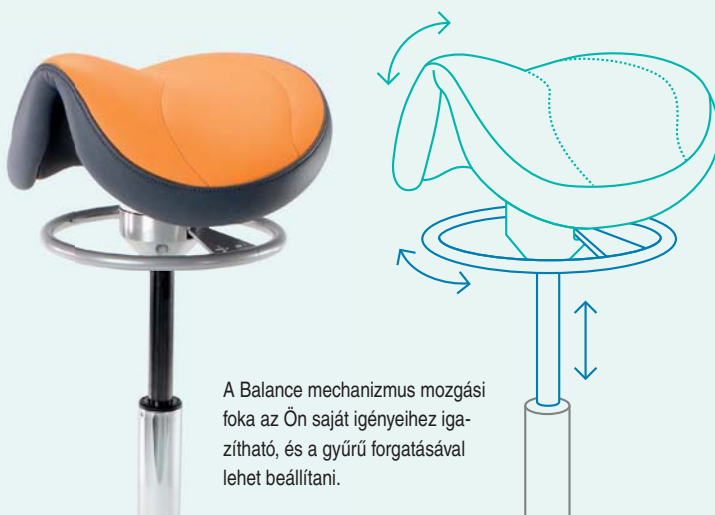
3 A nyitott testtartás jobb koncentrációt és nagyobb energiát eredményez

Hagyományos széken való hosszabb idejű statikus ülés tompa vagy zsibbasztó érzéshez vezethet, mert a vérerek összeszűkülhetnek.

A nyitott testtartás, a Score Dental nyeregszék ergonomikus formája megkönnyíti Önnek a légzést, így több oxigénhez juthat. Ezen kívül javul az emésztés, és a vérkeringés optimális. Az eredmény? Jobb koncentráció, nagyobb összpontosítás és aktívabb testtartás, ami segít Önnek abban, hogy több energiája legyen egész nap, így jobban tud segíteni pácienseinek.

Dinamikus ülés a Score Balance-szal

Az egészséges ülés lényege a dinamikus ülés. A Score Dental egyedülálló módon állítható Balance mechanizmusa biztosítja, hogy a szék az Ön minden apró mozdulatával együtt mozog. Medencéjének ezen 'mikro' mozdulatai gondoskodnak arról, hogy az izomcsoportok és csigolyaközi porckorongok ne legyenek állandóan súlyos statikus terhelés alatt. Megelőzi a fájdalmat, segít megtartani hosszabb ideig a munkavégzési testtartást, és megmozgatja a törzsizmokat.



A Balance mechanizmus mozgási foka az Ön saját igényeihez igazítható, és a gyűrű forgatásával lehet beállítani.

Melyik nyeregszék felel meg Önnek leginkább?

1 Megfelelő magasság

Csak akkor fogja teljes mértékben élvezni a nyeregszék előnyeit, ha elég magasra állítja ahhoz, hogy csípőszöge kellően megnyíljon, ezáltal természetes és ellazult testhelyzetbe helyezve Önt.

A tökéletes ülési magasság az, amikor combja természetesen követi az ülés formáját. Ez lehetővé teszi a maximális csípőszög elérését (130-140 fok), miközben egyenletesen eloszlathatja a súlyt a nyeregszék ülésén és padlón.

Mivel az emberek magassága eltérő, a Score Dental nyeregszék három különböző magasságban kaphatók, melyek mindegyik saját magasság-beállítási tartománnyal rendelkezik. Tízből kilenc embernél a szabvány magasság megfelelő beállítási tartományt biztosít a szék optimális magasságának eléréséhez. Ezért ez a legnépszerűbb opció, ha a széken több személy osztozik majd.

2 Tökéletes illeszkedés

A Score Dental nyeregszék két egyedi ülésformával kaphatók. Az Amazone az aktív keskeny ülési pozícióhoz, míg a Jumper a szélesebb ülési pozícióhoz.

Amazone

Az Amazone ülésének formája a legnyitottabb csípőszöget teszi lehetővé. Súlyja egyenletesen oszlik el az ülésen és a padlón. Az Amazone ülés a lehető legjobb egyensúlyt éri el az 'állás' biztosított kontroll és egészséges testhelyzet, valamint az 'ülés' nyújtotta kényelem között.

Jumper

A Jumper szélesebb ülésel rendelkezik, ami némileg kisebb csípőszöget eredményez, mint az Amazone. Testsúlyának nagyobb része az ülésre helyeződik. Ez a Jumper ülésnek a hagyományosabb ülés élményét biztosítja.



Válassza a megfelelő nyeregszékét

Milyen magasságra van szükségem?

Útmutató a fizikai magasság alapján

| Amazone (kicsi) | Balance mechanizmussal és/vagy deréktámasszal rendelkező szék | Dönthető ülésel rendelkező szék |
|-----------------|---|---------------------------------|
| Alacsony | < 160 cm | < 155 cm |
| Standard | 160 - 185 cm | 155 - 180 cm |
| Magas | > 185 cm | > 180 cm |

| Jumper (széles) | Balance mechanizmussal és/vagy deréktámasszal rendelkező szék | Dönthető ülésel rendelkező szék |
|-----------------|---|---------------------------------|
| Alacsony | < 170 cm | < 165 cm |
| Standard | 165 - 190 cm | 160 - 185 cm |
| Magas | > 190 cm | > 185 cm |

A lenti adatok segítenek kiválasztani a megfelelő ülésformát.

Kollégáival osztozik a nyeregszéken?

... **Igen:** Ha kollégáival osztozik a nyeregszéken, valószínűleg az Amazon lesz a legjobb választás. A szájápolási szakemberek 75 százaléka ezt részesíti előnyben.

... **Nem:**

... **A nők** általában az Amazone-t részesítik előnyben a keskenyebb ülés miatt (83%). Amennyiben a szélesebb ülőfelületet részesíti előnyben, válassza a Jumper-t.

... **A férfiak** ha átlagos magasságúak, vagy alacsonyabbak, általában az Amazone-t választják, annak aktívabb ülési testhelyzete miatt (67%). Ha a hagyományosabb ülési élményt részesíti előnyben, válassza a Jumper-t.

Négy lépés a megfelelő választáshoz

3 Dinamikus ülés

Balance

A Score Dental Balance mechanizmus maximális kényelmet és optimális, dinamikus munkavégzési testhelyzetet biztosít. Ez az állítható mechanizmus lehetővé teszi, hogy a szék finoman együtt mozogjon Önnel, aminek eredménye rendkívüli kényelem, és az izmokra és gerincre gyakorolt jótékony hatás (lásd 7. oldalt). A mozgás foka a gyűrű forgatásával állítható be.

Balance



Dönthető ülés



Dönthető ülés

A Balance mechanizmus helyett dönthető ülés is választható, ahol az ülés szöge előre és hátrafele is állítható.

4 Plusz megtámasztás

A Score Dental nyeregszékek felszerelhetők deréktámasszal. Multifunkcionális formája könnyed megtámasztást biztosít háta alsó részének (derék területe), miközben aktív testtartásban dolgozik. Ezen kívül neki is támaszkodhat, és kinyújthat, hogy ellazítsa hátát egy pillanatra.

Balance deréktámasszal



Dönthető ülés deréktámasszal



A dönthető nyeregszék változat olyan megoldást kínál, ahol a deréktámasz mind magasságban, mind pedig dőlésszögben állítható. A Balance mechanizmusnál a deréktámasz mélységében állítható, és együtt mozog a dinamikus üléssel.

Ingyenes kipróbálási lehetőség

Tapasztalja meg a tökéletesen illeszkedő nyeregszék kényelmét. Kérjen kipróbálási lehetőséget most, és próbálja ki két héten keresztül mindennemű kötelezettség nélkül rendelőjében az Ön által választott nyeregszéket.

Érdeklí? Vegye fel a kapcsolatot helyi Score Dental forgalmazójával, vagy küldjön e-mailt az shop@sanitaria.hu címre.



Fogorvos & dentálhigiénikus



Jumper nyeregszék deréktámasszal



Amazone Balance nyeregszék



Medical Line 6311 Ergo kialakítású ülőfelülettel



Amazone and Jumper nyeregszékek



Lásd 8. oldalt a nyeregszék összes konfigurációját illetően

- Automatikusan egészséges, függőleges testtartásba helyezi Önt.
- Az aktív és ellazult munkavégzéshez.
- Jobb koncentráció és több energia.

Lásd 6. és 7. oldalt a Score Dental nyeregszéken való egészséges és dinamikus ülés előnyeit illetően

Score Dental Ergo shape 6311



- Hagományos ülés, a nyitottabb csípőszög nyújtotta előnyökkel (lásd 5. oldalt) az egyedülálló, lejtős ülésnek köszönhetően.
- Az Ergoshape ergonomikus formatervezés megakadályozza a combok összenyomását.

Ezen ülőalkalmatosság előnyei

Fogorvos: A hagyományos fogorvosi ülőke nem teszi lehetővé, hogy közel üljön a pácienshez, mert lábai útban vannak. Ezért jobban behajlítja és megterheli hátát és nyakát, hogy jobban belelásson a szájba. A Score Dental ergonomikus székei nyitottabb csípőszöget tesznek lehetővé, ami által combjai jobban lefelé irányulnak. Ily módon közelebb ülhet a pácienshez egyenes háttal.

Dentálhigiénikus: Dentálhigiénikusként Önnek gyakran kell hosszú folyamatokat végeznie. Ráadásul egyedül dolgozik, és sokat kell a páciens körül mozognia. Mivel a nyeregszéknek és az Ergoshape ülésnek köszönhetően lábai jobban lefelé és oldalra irányulnak, könnyedén tud mozogni a páciens körül anélkül, hogy kényelmetlen testtartásokat kellene felvennie. Egészségesen ül, és megelőzi a kimerültséget.



Szövet- és színválaszték



Optimális higiénia



Karfa és háttámla



Lábtartó



Különböző magasságok



Lábbal működtethető magasságállítás

Munkavégzés mikroszkóppal



Ergo Support
(a képen opcionális, lábbal működtethető magasságállítással)

Ergo Support



- Stabil ergonómikus ülőhelyzet nyitott csípőszöggel az egyedi lejtős ülésnek köszönhetően.

Kényelmes karfák

A kényelmes karfák optimális támaszt biztosítanak karjainak, lehetővé téve, hogy ellazulva végezhesse a mikroszkópos munkát. A karfák azonnal a testéhez közel állíthatók, meghagyva a mozgás szabadságát a páciens körül.



Az ülőalkalmatosság előnyei

A mikroszkópot gyakran használják olyan eljárásoknál, melyekhez finommotoros képesség szükséges, mint például gyökérkezelésnél. Ha karjai nincsenek megfelelően alátámasztva, akkor nyaka, háta és vállalai gyorsan merevvé válnak. A Score Dental Ergo Support segít karjait megtámasztott pozícióba helyezni testéhez közel, hogy ergonómikusan és ellazultan dolgozhasson.

Asszisztens



Jumper nyeregszék deréktámasszal



Amazon Balance nyeregszék



Medical 6360 Ergo kialakítású ülőfelülettel

Amazone és Jumper nyeregszékek



Lásd 8. oldalt

- Optimális semleges testtartás az aktív és ellazult munkavégzéshez.
- Könnyű manőverezés közel a páciens körül, és jobb rálátás elérése az egyedülálló, megemelt ülési helyzetnek köszönhetően.

Lásd 6. és 7. oldalt a Score Dental nyeregszéken való egészséges és dinamikus ülés előnyeit illetően

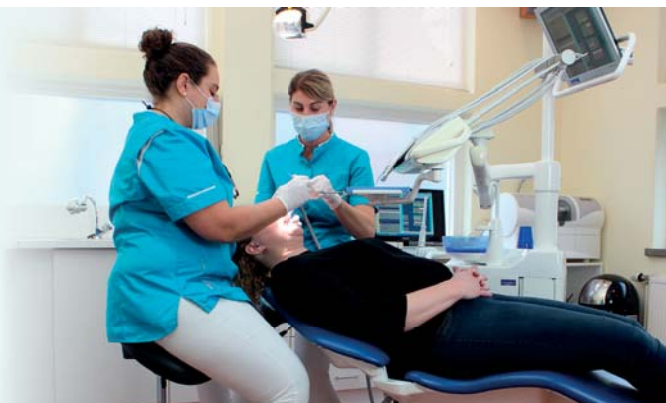
Score Dental Ergo shape 6360



- Különböző magasságokban kapható, és lábtartó gyűrűvel kombinálható.
- 360 Support: a praktikus, multifunkcionális karfa és háttámla alkalmas Ergoshape székekhez és Score Dental nyeregszékekhez.

Ezen ülőalkalmatosságok előnyei

Asszisztensként Ön a fogorvossal párhuzamosan dolgozik kis munkaterületen. Szabvány széken viszont gyakran túl alacsonyan ül ahhoz, hogy megfelelően be-
lelásson a páciens szájába. Az eredmény az, hogy vagy fel kell állnia, vagy keresztezik egymás útját. A Score nyeregszék megemelt ülőhelyzetet biztosít Önnek, megfelelő rálátással. Lehetővé válik, hogy harmóniában dolgozzon a fogorvossal.



Szövet- és szírválaszték



Optimális higiénia



Karfa és háttámla



Lábtartó



Különböző magasságok



Lábbal működtethető magasságállítás

Fogtechnikai laboratórium



Score At Work PU



Score At Work Stamskin



Spirit PU



Spirit Beech

Score At Work PU és Stamskin



- A Score At Work székkínálat a beállítási lehetőségek széles választékával ergonomikus munkavégzést tesz lehetővé az Ön számára.
- Kapható PU ipari kivitelben, vagy az optimális kényelem érdekében puha Stamskin kivitelben.

Spirit PU és Spirit Beech



- Megfelelő laboratóriumi szék alapfunkciókkal
- Könnyen tisztítható.
- A gipszmaradványok könnyen eltávolíthatók a bükkfa székről.

Ezen ülőalkalmatosságok előnyei

A fogtechnikai laboratóriumban aprólékos munkára kell koncentrálnia hosszú ideig. A Score Dental ergonomikus székei teljes mértékben beállíthatók az Ön egyedi munkakörnyezetéhez, megfelelő támaszt biztosítva a munkavégzési testhelyzetben. Ráadásul egyszerűen kombinálhatók lábtartóval, és könnyen tisztíthatók.

„Technikusaink órák hosszat ülnek munkájuk mellett. Azért választjuk a Score Dental laboratóriumi székeket, mert azok funkcionálisak, és megfelelő támaszt biztosítanak.”

Rozalina Hohd Zain, Fogtechnikus vezető, Malaya Egyetem



Pult & recepció



Score At Work



- Egészséges ülés és kényelmes munkavégzés.
- Számítalan beállítási lehetőséggel ellátva az ergonómiailag kifogástalan munkavégzési testtartás biztosításához.
- Válassza a szabvány méretet vagy a nagyobb változatot széles üléssel és nagy háttámlával.
- A praktikus kétszínű kárpit vagy luxus minőségű kevert kárpit vonzóvá, ugyanakkor funkcionálissá teszi az irodai munkahelyeket.

Lábtartó 952 Pro

- A Score Pro lábtartó termék-választék kiváló támasztást biztosít lábfeje számára megemelt recepció vagy pultos munkaállomásoknál.



Szövet- és színválaszték



Optimális higiénia



Karfa és háttámla



Lábtartó



Különböző magasságok



Lábbal működtethető magasságállítás

„Egészségesen dolgozni, fájdalom nélkül”

Fizioterapeutaként és ergonómiai szakemberként nagyon sok tanácsot adok a szájápolási praxisokban. Elsőként megnézem a munkaállomásokat a praxison belül, mivel ezek mindegyike más és más ergonómiai kihívást rejt. Javaslatot teszek a munkavégzési testhelyzetet, valamint a megfelelő ülőalkalmatosság használatát illetően. A Score Dental testre szabott megoldásokat kínál minden munkaállomáshoz a praxison belül, így alapvetően mindenkinek segíteni tudok abban, hogy egészségesen és fájdalom nélkül dolgozhasson. Az egyik országos fogászati szolgáltató szervezetnél, melynek tanácsadója vagyok, együtt dolgozok a Score Dental-lal annak biztosítása érdekében, hogy minden ülőalkalmatosság olyan kárpitozással legyen ellátva, mely illik a szervezet vállalati színeire.



Wim Tinke,
fizioterapeuta
és ergonómiai
szakember

Milyen lehetőségek közül választhat?



360 fokos megtámasztás

A 360 fokos megtámasztás könnyedén forgatható 360 fokban Ön körül. Nagyon hasznos, mert olykor karjai számára szükséges megfelelő alátámasztás, míg más-kor a hátának van szüksége némi megtámasztásra.



Lábbal működtethető magasságállítás

Lábbal működtethető, így Ön a sarkával tudja beállítani az ülés magasságát, miközben kezei szabadok maradnak.



Optimális higiénia

Választhat antibakteriális és varrásmentes kárpitot az olyan munkakörnyezetek számára, ahol szigorú higiéniai előírások vannak érvényben.



Deréktámasz

A Score Dental székek és ülőkék ergonomikus kialakítású deréktámasszal szerelhetők fel. A leleményes dizájn biztosítja a mozgás szabadságát, és a magasság illetve a szög állítható.

Lábtartó

A Score Dental lábtartók és lábtartó gyűrűk megfelelő alátámasztást biztosítanak lábfeje és lába számára különböző munkakörnyezetekben.



A Score Dental ülőalkalmatosságok, opciók és tartozékok teljes választékának megtekintéséhez látogasson el a www.score-dental.com oldalra.

Kárpit

A kezelőben lévő székekhez, illetve a Score At Work laboratóriumi székekhez:

Stamskin®


Antibakteriális, strapabíró kárpit. Vonzó színválasztékban kapható.




Fényes zöld K81




Fényes piros K87




Fényes narancs K93




Türkiz K184



Fényes kék K80




Sötétkék K89



Antracit K85




Szürke K195




Fekete K05

PUxx®

PVC-mentes kárpit, általános mosószerekkel, valamint alkohol, klór és ammónia alapú fertőtlenítővel mosható.



Fekete PU05



Szürke PU95




Sötétkék PU89

Stamskin® Bicolor



Bicolor K81/K85



Bicolor K93/K85



Bicolor K87/K85



Bicolor K05/K85



Ingyenes kipróbálási lehetőség

Tapasztalja meg a tökéletesen illeszkedő ergonomikus nyeregszék kényelmét. Kérjen kipróbálási lehetőséget most, és használja két hétig mindenemű kötelezettség nélkül az Ön által választott ülőalkalmatosságot.

Érdekli?

Vegye fel a kapcsolatot Score Dental forgalmazójával, vagy küldjön nekünk e-mailt:

shop@sanitaria.hu

 **sanitaria**

1024 Budapest, Rómer Flóris u. 34. • Telefon: 336-0884, 336-0885
Fax: 336-0860 • E-mail: shop@sanitaria.hu • Web: www.sanitaria.hu